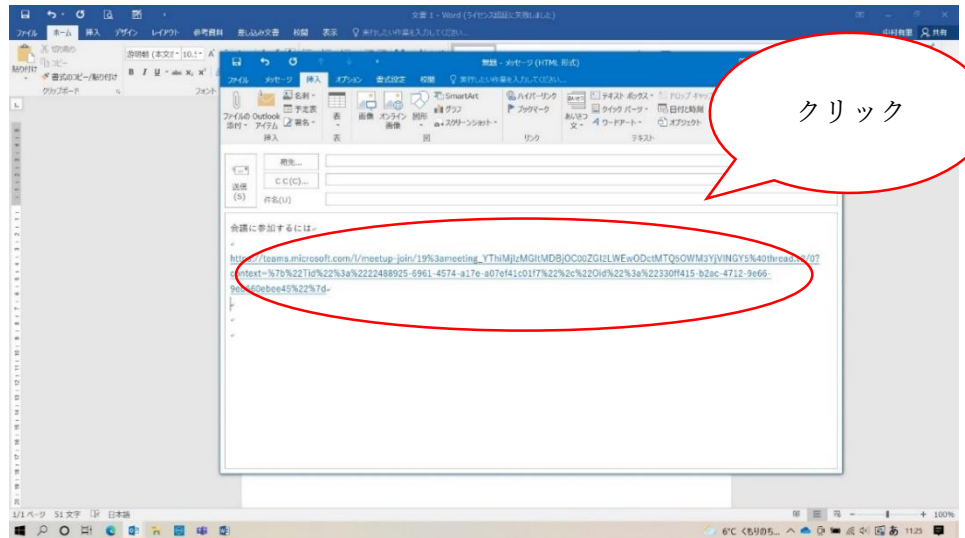


リモート保護者会への参加の手順

- 1, 各クラブよりリモート保護者会への参加についての一斉メールが流れます。
- 2, 開始時刻少し前になったらリンクをクリックしてください。

保護者会は Microsoft Teams というアプリケーションで行います。パソコンの場合はインストールされていなくてもブラウザ（インターネットを閲覧するアプリケーション【IE、GoogleChrome、Microsoft Edge 等】）で参加することができます。



スマートフォンで参加される場合はアプリのインストールが必要です。

- 3, ブラウザが開く。
Teams が入っている場合は①、入っていない場合は②をクリック



- 4, 「オーディオまたはビデオなしで続行」をクリック。
発言する場合は後で切り替えます。





5, 「名前を入力」の欄にお子様の名前を入力してください。その隣の「今すぐ参加」をクリック

6, ※ここですぐに切り替わらない場合は開催者が許可をするまでしばらくお待ちください。

7, 3で①の方はインストールされているアプリ Teams が開きます。
②の方はブラウザでの Teams 画面になります。



 はカメラ  は音声です。

基本的にはオフにしてください。
(画像はオンになっています。
クリックで切り替わります。)